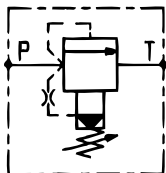


HSP

ISO
4401

LIMITEURS DE PRESSION RELIEF VALVES DRUCKBEGRENZUNGSVENTILE

Taille
Size 3
NG 3

Montage Mounting Einbau	Plage de pression Pressure range Druckbereich	P max Q max	Référence Part number Bestellnummer					
Sur embase On subplate Auf Grundplatte	10 - 210 bar	315 bar 40 l/mn	HSP	3EE	21	a	S	b
	20 - 315 bar		HSP	3EE	31	a	S	b
Système transfert Transfer system Transfersystem	10 - 210 bar	315 bar 40 l/mn	HSP	3ET	21	a	**	b
	20 - 315 bar		HSP	3ET	31	a	**	b

Fuite à 100 bar Leakage at 100 bar Leckage bei 100 bar	50 cm ³ /mn maxi
--	--------------------------------

sur demande
on request
auf Anfrage

• Limiteur de pression à action piloté à tiroir. Accepte contre pression dans la ligne de retour au reservoir.

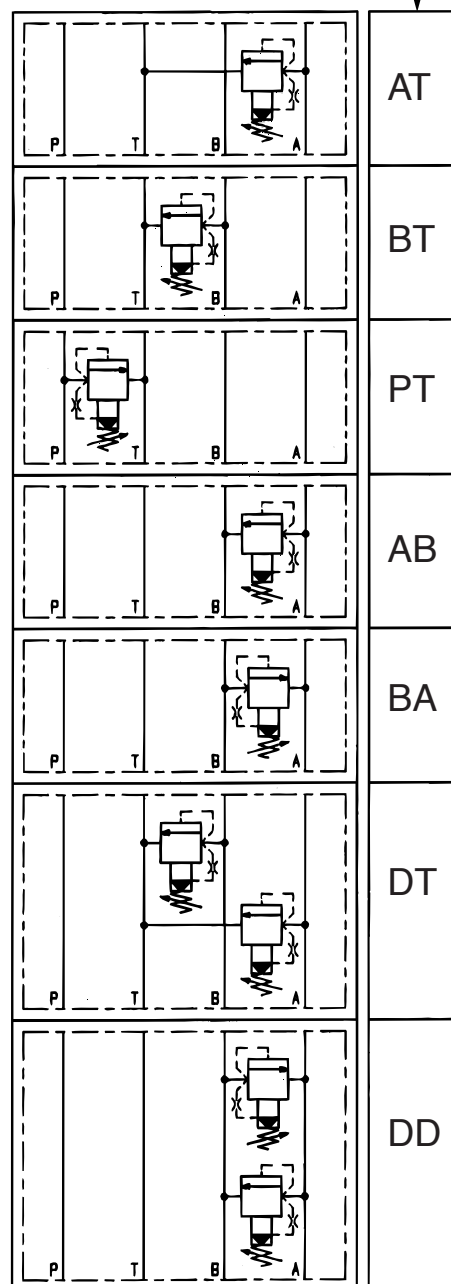
• Pilot operated relief valve, spool type. Full tank line back pressure capability.

• Druckbegrenzungsventil vorgesteuert. Erlaubt Gegendruck in der Rückleitung zum Tank.

b	Réglage Adjustment Einstellung
Z	Vis Screw Schraube
W	Bouton Hand knob Drehknopf
T	Vis avec plombage Tamperproof screw Verplombte Schraube

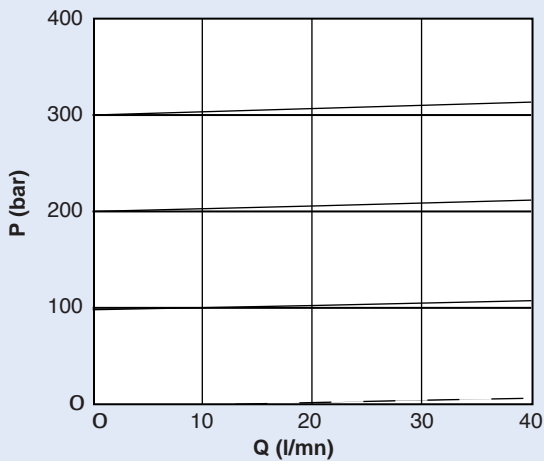
a	Matière joint Seal materials Dichtungswerkstoffe
H	Nitrile (standard)
V	Viton

HSP 3EE...		HSP 3ET...	
Poids Weight Gewicht	1.1 kg	2 x 1.1 kg + 1.3 kg	

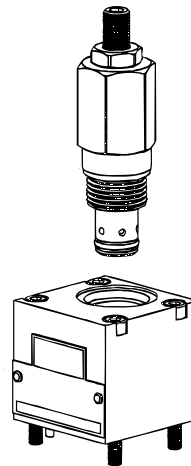
06/03 **B C D** 10/04

Caractéristiques Performance Kennlinien

Courbes de régulation $P = f(Q)$
Viscosité 30 cst



Pièces de rechange Spare parts Ersatzteile



		Code
Pochette de joints (10 cartouches) Seal kit (10 cartridges) Dichtungssatz (10 Patronen)		SK30503N
Joints plan de pose (10 appareils) Interface seal kit (10 valves) Lochbild (10 Ventile)		1591200
Cartouches Cartridges Patronen	21 - A04G2HZN (10 à 210 b)	
	31 - A04G2PZN (20 à 315 b)	

