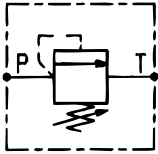


HSP

ISO
6264
4401**SOUPAPES DE SURETE**
SAFETY VALVES
SICHERHEITSVENTILETaille 3
Size 3
NG 6

Montage Mounting Einbau	Plage de pression Pressure range Druckbereich	P max	Référence Part number Bestellnummer
-------------------------------	---	-------	---

Sur embase On subplate Auf Grundplatte	7 - 210 bar	315 bar 30 l/mn	HSP	3EE	20	a	S	b
	7 - 315 bar		HSP	3EE	35	a	S	b

Système transfert Transfer system Transfersystem	7 - 210 bar	315 bar 30 l/mn	HSP	3ET	20	a	**	b
	7 - 315 bar		HSP	3ET	35	a	**	b

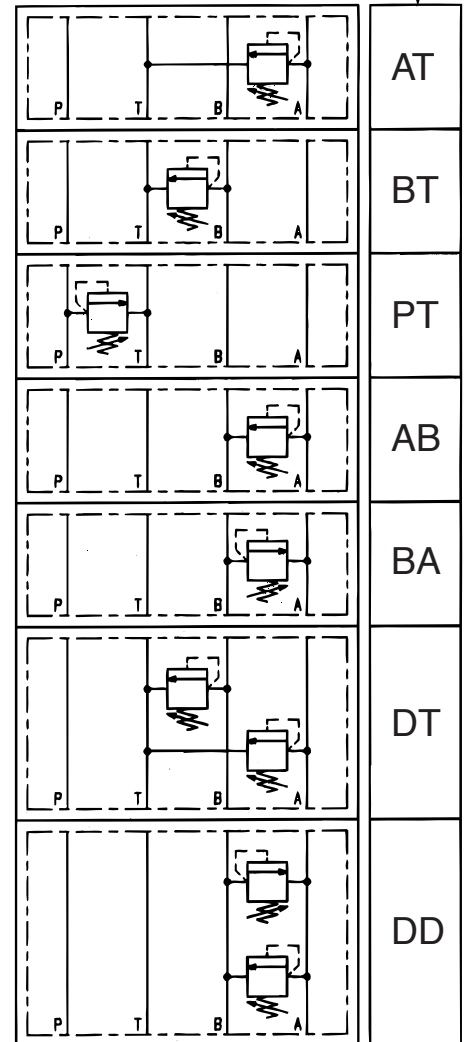
a	Matière joint Seal materials Dichtungswerkstoffe
H	Nitrile (standard)
V	Viton

b	Réglage Adjustment Einstellung
Z	Vis Screw Schraube
W	Bouton Hand knob Drehknopf
T	Vis avec plombage Tamperproof screw Verplombte Schraube

■ sur demande
on request
auf Anfrage

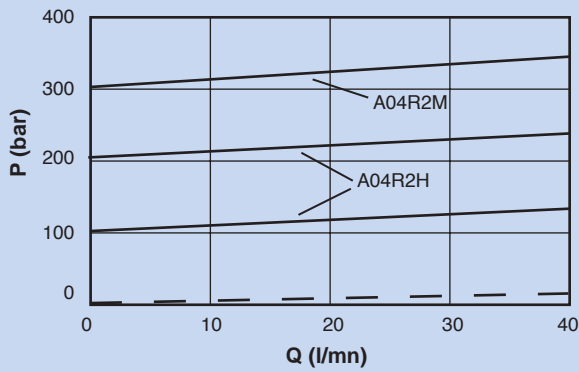
- Limiteur de pression à action directe amorti à clapet. Accepte contre pression dans la ligne de retour au réservoir.
- Direct acting relief valve, damped poppet type. Full tank line back pressure capability.
- Direktgesteuertes Druckbegrenzungsventil mit Dämpfung. Erlaubt Gegendruck in der Rückleitung zum Tank.

HSP 3EE...	HSP 3ET...	
1.2 kg	Poids Weight Gewicht	2 x 1.2 kg + 1.3 kg



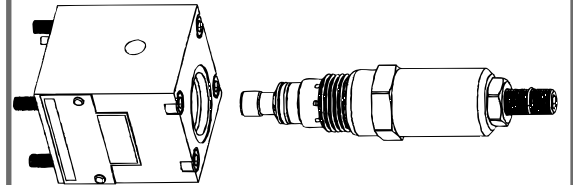
Caractéristiques Performance Kennlinien

Courbes de régulation $P = f(Q)$
Viscosité 30 cst

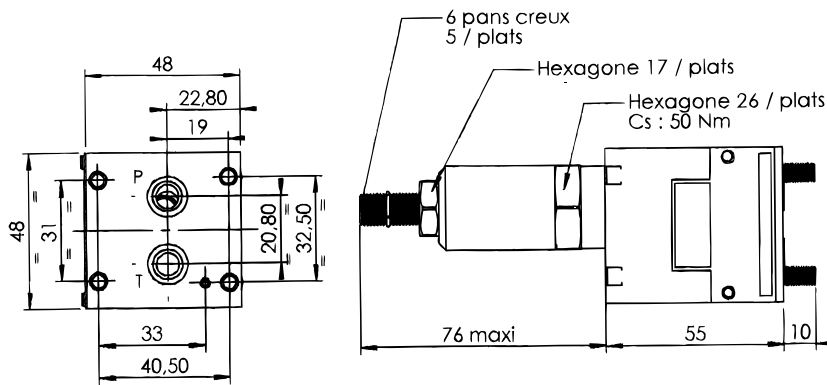


Pièces de rechange Spare parts Ersatzteile

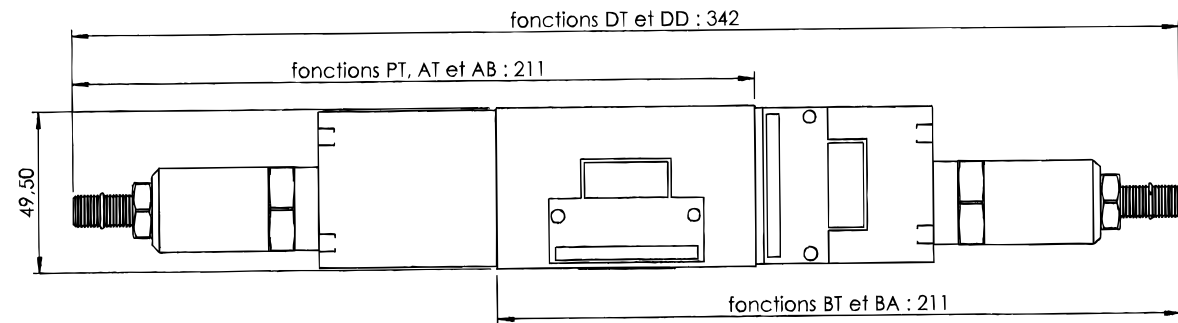
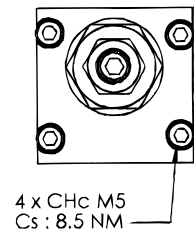
Pochette de joints : Seal kit : Dichtungssatz :		Code
- pochette de joints (10 cartouches) - seal kit (10 valves) - Dichtungssatz (10 Patronen)		SK30526N
- plan de pose (10 appareils) - interface (10 valves) - Lochbild (10 Ventile)		1591200
Cartouches Cartridges Patronen	20	A04R2HZN
	35	A04R2MZN



Encombrement Overall dimensions Abmessung



HSP 3EE ** HSZ



HSP 3ET ** H Z**

